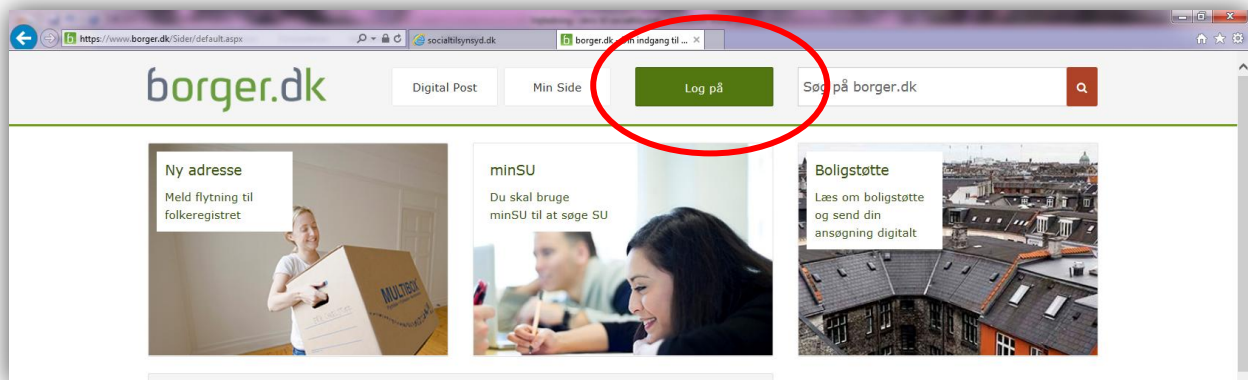




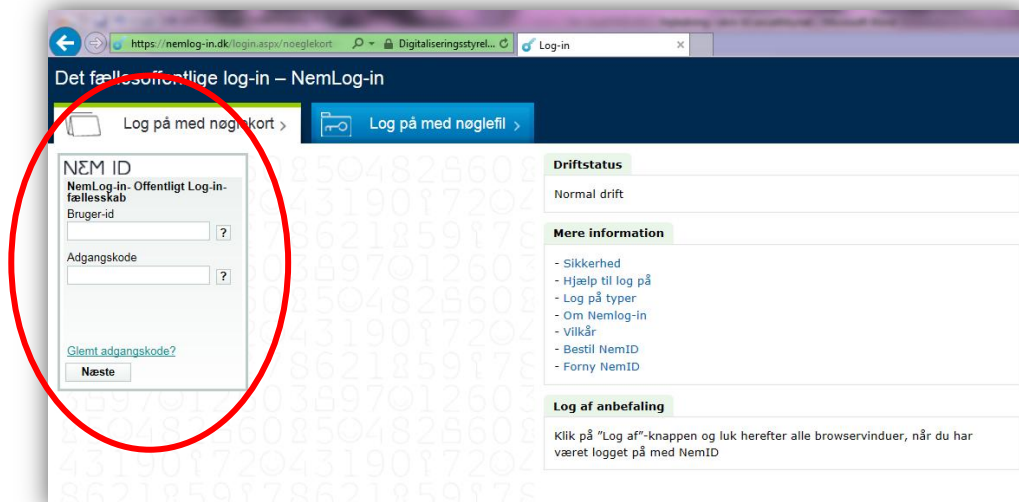
Vejledning

Skriv til Socialtilsyn Hovedstaden via Borger.dk

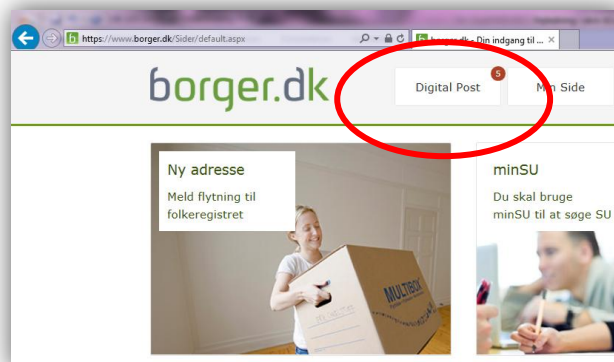
1. Du skal logge på Borger.dk for at sende sikker digital post.
Gå ind på www.borger.dk og vælg "Log på".



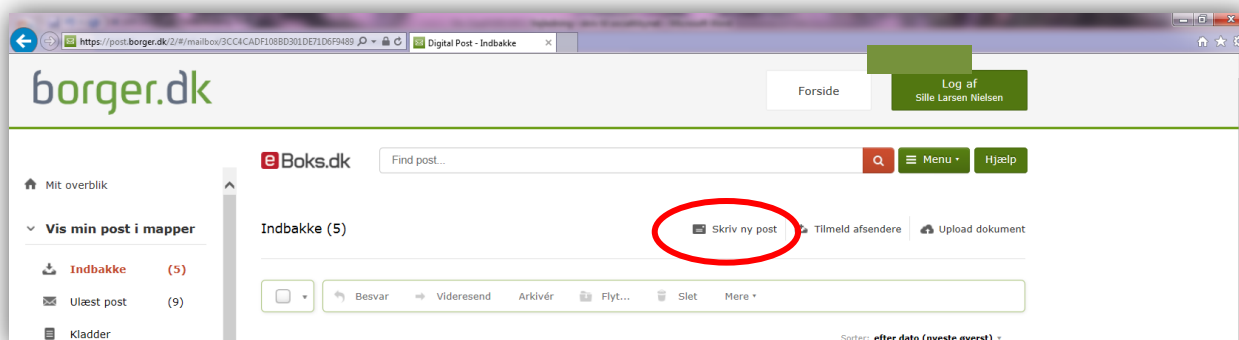
2. Brug dit NemID for at logge på.



3. Klik på **Digital Post** øverst på siden



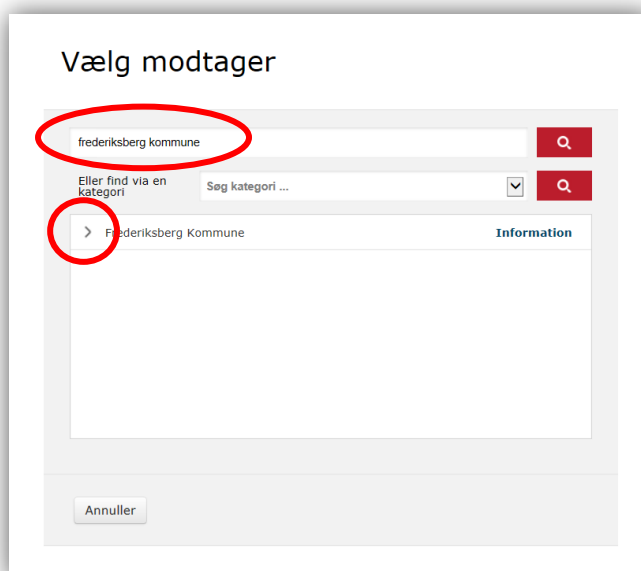
4. Klik på **Skriv ny post** øverst på siden



5. Der kommer nu en post-kladde frem. Ved at klikke på **Vælg modtager** har du mulighed for at vælge hvilken offentlige forvaltning, du gerne vil sende posten til.

- Skriv **Frederiksberg Kommune** i søgefeltet, klik på søgeikonet. (Det skyldes, at Socialtilsyn Hovedstaden forvaltes af Frederiksberg Kommune).

6. Klik på den lille pil ud for Frederiksberg Kommune, så du kan se hvilke forvaltninger i kommunen, som du kan skrive til.



7. Vælg **Socialtilsyn Hovedstaden**

Der åbner sig en postkladde. Du kan nu skrive til Socialtilsyn Hovedstaden.

Vælg modtager

frederiksberg kommune

Eller find via en kategori

| | |
|---|--------------------|
| ▼ Frederiksberg Kommune | Information |
| Post til Frederiksberg Kommune (Standard) | |
| > Økonomi og skat | |
| Post til Frederiksberg Kommune | Information |
| Post til Socialtilsyn Hovedstaden | Information |